



DraftSight - 重要な修正プログラム (2017 年 2 月)

DraftSight ご利用の皆様

この度、2012 年から 2017 年にリリースされた Windows 32 ビットおよび 64 ビットバージョンの DraftSight (無償および有償) は証明書の有効期限切れのために 2017 年 3 月 1 日以降、起動できない事象が確認されております。

2017 年 3 月 1 日以前に、この問題を解決するための重要な修正プログラムをダウンロードおよびインストールを行って頂きますようお願いいたします。

引き続きご使用いただけるように、修正プログラムをすぐにダウンロードしてインストールを行って下さい。この修正プログラムは、**DraftSight** ダウンロードページよりダウンロードすることが可能です。 (<https://www.3ds.com/ja/products-services/draftsight-cad-software/free-download/>)

影響を受けるリリースは以下のバージョンです：

バージョン (Windows 32 および 64 bit)	リリース日
DraftSight 2017 SP0	2016 年 11 月
DraftSight 2016 SP2	2016 年 7 月
DraftSight 2016 SP1	2016 年 4 月
DraftSight 2016 SP0	2016 年 2 月
DraftSight 2015 SP3	2015 年 6 月
DraftSight 2015 SP2	2015 年 4 月
DraftSight 2015 SP1	2015 年 2 月
DraftSight 2015 SP0	2014 年 10 月
DraftSight V1R5.2	2014 年 7 月
DraftSight V1R5.1	2014 年 4 月
DraftSight V1R5.0	2014 年 1 月
DraftSight V1R4.0	2013 年 10 月
DraftSight V1R3.2	2013 年 7 月
DraftSight V1R3.1	2013 年 1 月
DraftSight V1R3.0	2012 年 11 月

ご不便、ご迷惑をおかけしますこととお詫び申し上げます。

The DraftSight Team

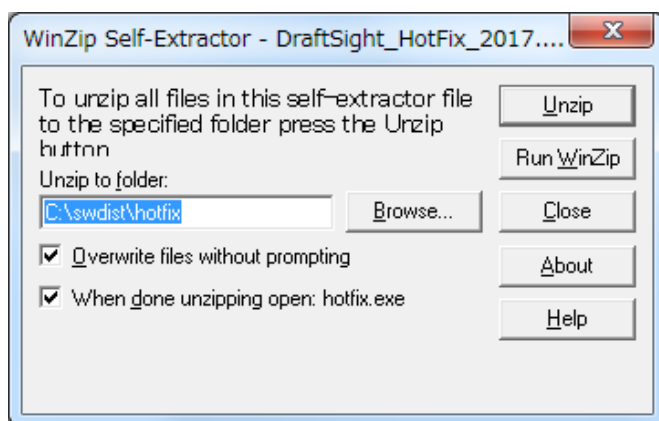
※注：DraftSight Mac および Linux バージョン (無償および Beta のみ) は証明書の有効期限切れの影響を受けない為、この修正プログラムは必要ありません。

重要な修正プログラムのインストール手順

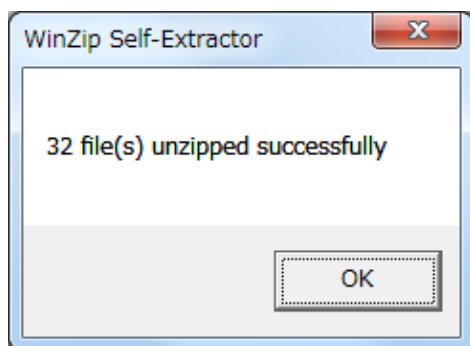
DraftSight ダウンロードページにアクセスして、[修正プログラムのダウンロード]のリンクをクリックし、修正プログラムをダウンロードして任意の場所に保存してください。



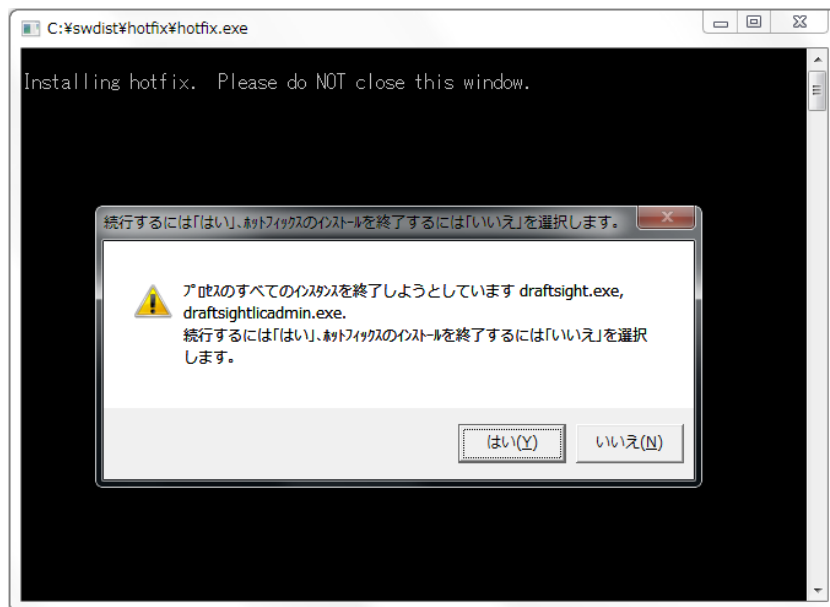
1. 作業内容を保存して、DraftSight を終了します。
2. あらかじめダウンロードおよび保存した修正プログラムファイル（exe ファイル）をダブルクリックします。



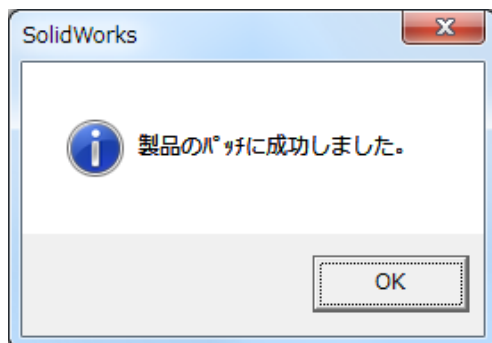
3. 上記ダイアログの [Unzip]をクリックして、以下の確認ダイアログの[OK]をクリックします。



4. 以下の確認ダイアログの[はい]をクリックしてインストールを続行します。



5. 以下の確認ダイアログの[OK]をクリックしてインストールを完了します。



6. 修正プログラムをインストールした後は、Windows システムを再起動することをお勧めします。