



DraftSight - 重要な修正プログラム (2017年2月)

DraftSight ご利用の皆様

この度、2012年から2017年にリリースされた Windows 32 ビットおよび 64 ビットバージョンの DraftSight (無償および有償) は証明書の有効期限切れのために 2017年3月1日以降、起動できない事象が確認されております。

この問題を解決するための重要な修正プログラムをダウンロードおよびインストールを行って頂きますようお願いいたします。

引き続きご使用いただけるように、修正プログラムをすぐにダウンロードしてインストールを行って下さい。この修正プログラムは、**DraftSight** ダウンロードページよりダウンロードすることが可能です。 (<https://www.3ds.com/ja/products-services/draftsight-cad-software/free-download/>)

影響を受けるリリースは以下のバージョンです：

バージョン (Windows 32 および 64 bit)	リリース日
DraftSight 2017 SP0	2016年11月
DraftSight 2016 SP2	2016年7月
DraftSight 2016 SP1	2016年4月
DraftSight 2016 SP0	2016年2月
DraftSight 2015 SP3	2015年6月
DraftSight 2015 SP2	2015年4月
DraftSight 2015 SP1	2015年2月
DraftSight 2015 SP0	2014年10月
DraftSight V1R5.2	2014年7月
DraftSight V1R5.1	2014年4月
DraftSight V1R5.0	2014年1月
DraftSight V1R4.0	2013年10月
DraftSight V1R3.2	2013年7月
DraftSight V1R3.1	2013年1月
DraftSight V1R3.0	2012年11月

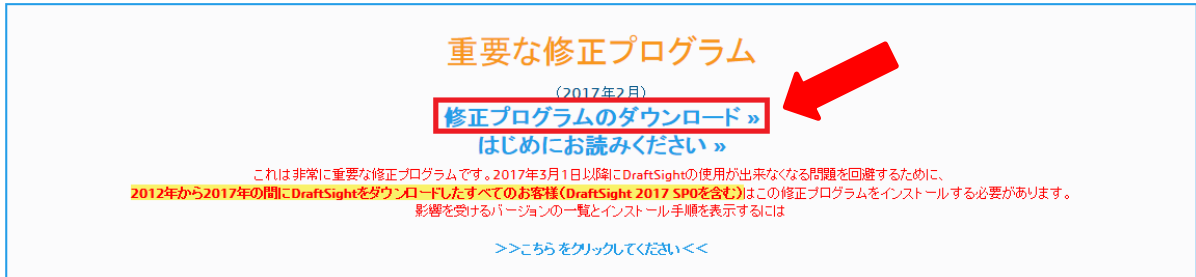
ご不便、ご迷惑をおかけしますことをお詫び申し上げます。

The DraftSight Team

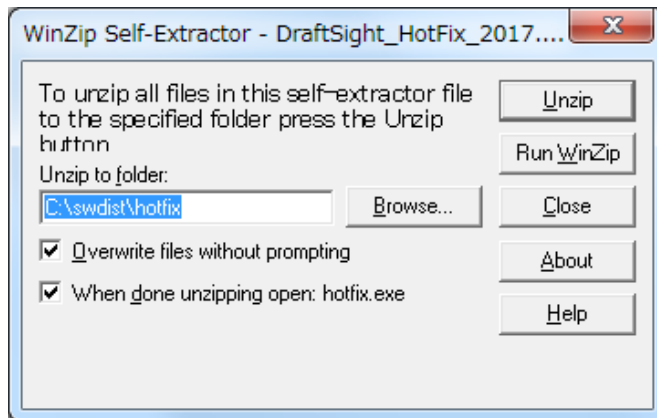
※注：DraftSight Mac および Linux バージョン (無償および Beta のみ) は証明書の有効期限切れの影響を受けない為、この修正プログラムは必要ありません。

重要な修正プログラムのインストール手順

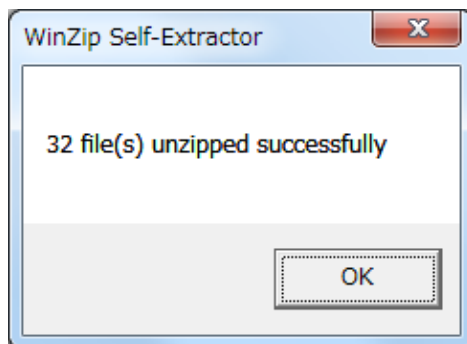
DraftSight ダウンロードページにアクセスして、[修正プログラムのダウンロード]のリンクをクリックし、修正プログラムをダウンロードして任意の場所に保存してください。



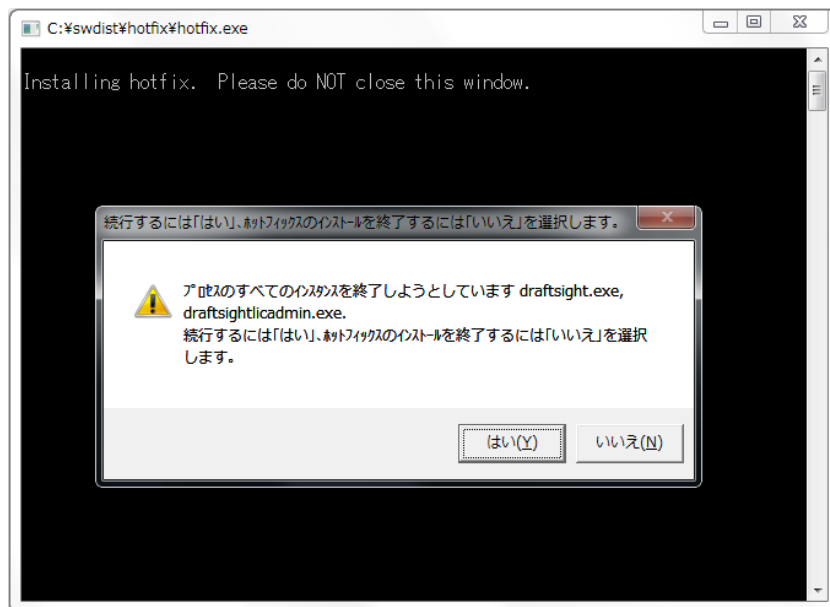
1. 作業内容を保存して、DraftSight を終了します。
2. あらかじめダウンロードおよび保存した修正プログラムファイル（exe ファイル）をダブルクリックします。



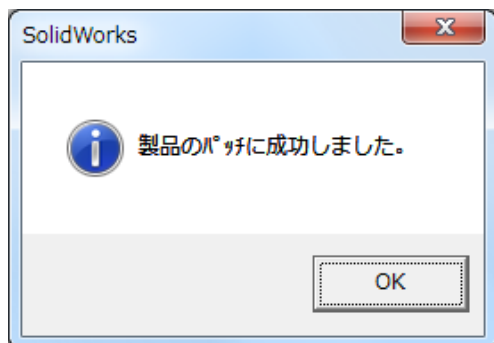
3. 上記ダイアログの [Unzip]をクリックして、以下の確認ダイアログの[OK]をクリックします。



4. 以下の確認ダイアログの[はい]をクリックしてインストールを続行します。



5. 以下の確認ダイアログの[OK]をクリックしてインストールを完了します。



6. 修正プログラムをインストールした後は、Windows システムを再起動することをお勧めします。

※注：本件に関するメールや電話での直接のご質問は受け付けておりません。
DraftSight の [コミュニティサイト](#) をご利用ください。

DraftSight コミュニティーサイト（英語のみ／ご利用には登録が必要です）
<https://www.3ds.com/ja/products-services/draftsight-cad-software/community/>